



ANNEXE 1 : ÉTAPES D'ATTRIBUTION ET DE VERSEMENT DE L'AIDE CLIMAXION


Diagnostic énergétique des bâtiments publics et associatifs

1		<p>Échange préalable avec votre interlocuteur régional⁽¹⁾</p> <p>Maître d'ouvrage : Prendre contact <u>avant le dépôt de votre demande d'aide en ligne</u> pour présenter votre projet à l'interlocuteur régional Climaxion.⁽¹⁾</p> <p>Climaxion : Présentation du dispositif Climaxion. Échange sur le projet et identification des éventuels points de blocage pour solliciter une aide Climaxion. Transmission du lien vers la plateforme de dépôt en ligne pour déposer la demande d'aide.</p>
---	---	---




2		<p>Saisie et envoi de votre dossier en ligne⁽²⁾</p> <p>Maître d'ouvrage : Déposer votre demande d'aide en ligne <u>avant signature du devis de prestation</u>. Les éléments suivants sont <u>à déposer sur la plateforme</u> pour constituer votre dossier dès l'ouverture de votre demande d'aide en ligne :</p> <ul style="list-style-type: none"> △ Devis détaillé du prestataire conforme au cahier des charges Climaxion △ Tableur détaillant le parc de bâtiments concerné par le diagnostic (<i>si diagnostic parc de bâtiment</i>) ► Modèle Climaxion⁽³⁾ △ Pour les porteurs de projets publics : Délibération approuvant le projet △ Pour les associations : Statuts △ Numéro de SIREN/SIRET △ RIB △ Le cas échéant : Attestation de non récupération de la TVA ► Modèle Climaxion⁽³⁾
---	---	--




3		<p>Etude de votre dossier par les services régionaux</p> <p>Climaxion : Validation technique de la demande d'aide et inscription de votre demande d'aide au vote de la Commission permanente du Conseil régional.</p>
---	---	---




4		<p>Décision des élus régionaux</p> <p>Climaxion : Vote de l'aide par la Commission permanente du Conseil régional.</p>
---	---	--




5		<p>Courrier de réponse</p> <p>Climaxion : Envoi par mail de la notification de l'aide précisant le montant d'aide attribué. Les documents à transmettre et <u>les délais à respecter</u> pour solliciter le versement de l'aide sont rappelés : <ul style="list-style-type: none"> - soit dans cette notification de l'aide (<i>collectivités ou associations avec < 23 000 €</i>), - soit dans une convention de financement transmise en plus de la notification (<i>pour les associations - si aide ≥ 23 000 €</i>) que vous devrez retourner signée dans un délai de 3 mois. </p>
---	---	---



6		<p>Renvoi de la convention de financement signée (<i>pour les associations - si aide > 23 000 €</i>)</p> <p>Maître d'ouvrage : Déposer sur la plateforme la convention de financement signée par le représentant légal. Vous disposez de 3 mois pour déposer la convention signée sur la plateforme de dépôt en ligne.</p>
---	---	--



7		<p>Païement unique en fin d'opération</p> <p>Maître d'ouvrage : Déposer les pièces justificatives pour solliciter le versement du solde de l'aide Climaxion attribuée.</p> <p>Veiller à respecter les délais de réalisation prévus dans la notification d'aide ou dans la convention de financement :</p> <ul style="list-style-type: none"> - date limite de réalisation du projet (diagnostic achevé et factures payées) ; - date limite de transmission des pièces justificatives pour paiement. <p>La liste des pièces justificatives à déposer sur la plateforme pour solliciter un versement est détaillée dans la notification ou la convention de financement et comprend généralement les éléments suivants :</p>
VERSEMENT DU SOLDE - Lorsque les travaux sont terminés et les factures acquittées		
△ État récapitulatif des dépenses ► Modèle Climaxion⁽³⁾		
△ Facture du prestataire		
△ Diagnostic(s) énergétique(s) conforme(s) au cahier des charges Climaxion		

- (1) Trouvez l'interlocuteur Climaxion correspondant à la localisation de votre projet sur **climaxion.fr** : <https://www.climaxion.fr/contact> ou <https://www.climaxion.fr/docutheque/charges-mission-transition-energetique>
- (2) Le lien vers la plateforme de dépôt en ligne est à solliciter auprès de l'interlocuteur régional Climaxion en étape 1. Vous disposerez d'un délai de **90 jours** à compter du dépôt de la première pièce pour déposer l'ensemble des pièces de l'étape 2 et valider votre demande. Au-delà de ce délai, votre demande sera automatiquement supprimée.
- (3) Modèles à utiliser téléchargeables sur **climaxion.fr** : <https://www.climaxion.fr/docutheque/soutien-au-diagnostic-batiments-publics-associatifs>

Toute demande déposée après signature du devis de prestation sera inéligible.